



MĂRFURI INTRODUSE ȘI SCOASE DE PE TERITORIUL VAMAL AL REPUBLICII MOLDOVA



Igor IURCO
Șef Secție Control Vamal
email: igor.iurco@customs.gov.md
Tel. +373 22 574 238

1. INTRODUCERE

1.1. Ce presupune Codul Vamal nr. 95/2021?



Modernizarea Serviciului Vamal

Simplificarea procedurilor vamale

Digitalizare (fără hârtie)

Automatizare

Facilitarea schimburilor comerciale

Reducerea costurilor de conformare



1. INTRODUCERE

1.2. Referințe legislative



Legislația vamală existentă

- ❖ Codul vamal nr. 1149/2000;
- ❖ Regulament de aplicare a destinațiilor vamale prevăzute de Codul vamal al Republicii Moldova, aprobat prin HG. 1140/2005;
- ❖ HG nr. 904/2013 cu privire la procedurile de vămuire electronică a mărfurilor;
- ❖ Ordinul SV nr. 436-O/2017 cu privire la stabilirea locurilor de vămuire a mărfurilor

Legislația vamală din 1.01.2024

- ❖ Codul vamal nr. 95/2021;
- ❖ Hotărârea Guvernului nr. 92/2023 cu privire la punerea în aplicare a Codului vamal nr. 95/2021;
- ❖ Proiect Ordin al SV cu privire la aprobarea Normelor tehnice de procesare a declarațiilor vamale la import și export
- ❖ Proiect Ordin al SV cu privire la aprobarea Regulamentului privind cererea vămuirii mărfurilor în alte locuri decât posturile vamale și zonele lor de control vamal
- ❖ Proiect Ordin al SV cu privire la aprobarea Regulamentului privind locul desemnat de organul vamal privind efectuarea controlului vamal (zona de control vamal)

1. INTRODUCERE

1.3. Pașii de urmat la introducerea mărfurilor



**NORIFICAREA
SUMARĂ DE
INTRARE**

**INTRAREA
MĂRFURILOR**

**PREZENTAERA ȘI
DEPOZITAREA
TEMPORARĂ**

REGIMUL VAMAL

2. NOTIFICAREA SUMARĂ DE INTRARE



2. NOTIFICAREA SUMARĂ DE INTRARE

(aplicabilă începând cu 1 ianuarie 2026)


Verificările vamale și analiza riscurilor promovează securitatea și siguranța traficului de mărfuri care traversează frontiera Republicii Moldova. Este sarcina Serviciului vamal să se asigure că mărfurile care constituie un risc de securitate sau siguranță sunt controlate în momentul în care intră pe teritoriul vamal al Republicii Moldova.

Prin urmare, toate mărfurile care intră pe teritoriul vamal al RM trebuie să fie acoperite de o notificare sumară de intrare înainte ca mijlocul de transport să intre în RM, indiferent de destinația lor finală.

Prevederile art. 140 și 336–339 intră în vigoare la expirarea a 2 ani de la data intrării în vigoare a prezentului cod.

CV RM

Articolul 427 alin. (5)



3. INTRAREA MĂRFURILOR



3. INTRAREA MĂRFURILOR

3.1. Supravegherea vamală

Din momentul intrării pe teritoriul vamal al Republicii Moldova, mărfurile sunt supuse supravegherii vamale și sunt obiectul controalelor vamale.

Mărfurile rămân sub supraveghere vamală atât timp cât este necesar pentru a se stabili statutul lor vamal.

Mărfurile autohtone nu sunt obiectul unei supravegheri vamale odată ce li s-a stabilit statutul vamal.

Mărfurile străine rămâne sub supraveghere vamală până când se schimbă statutul lor vamal, fie până la scoaterea de pe teritoriul vamal sau distrugerea lor.

Atât timp cât mărfurile se află sub supraveghere vamală:

- Acestea nu trebuie scoase de sub supraveghere vamală fără permisiunea Serviciului Vamal
- Totuși, deținătorul mărfurilor poate, cu permisiunea Serviciului Vamal, să le examineze sau să preleve probe, în special în scopul plasării sub un regim vamal, al determinării clasificării tarifare, a valorii în vamă sau a statutului vamal.



3. INTRAREA MĂRFURILOR

3.2. Transportarea mărfurilor la locul desemnat

Mărfurile sunt transportate de către persoana care le introduce pe teritoriul vamal fără întârziere pe traseul specificat fie spre postul vamal desemnat de către Serviciul Vamal, fie către orice alt loc desemnat sau aprobat de acesta ori spre o zonă liberă.

Orice persoană care își asumă răspunderea pentru transportul mărfurilor după ce acestea au fost introduse pe teritoriul vamal devine responsabilă de îndeplinirea acestor obligații.



3. INTRAREA MĂRFURILOR

3.3. Norme speciale

Se aplică cu condiția ca supravegherea vamală și posibilitățile de control vamal să nu fie compromise, pentru:

- mărfuri transportate în interiorul zonelor de frontieră;
- mărfuri transportate prin conducte și cabluri;
- transporturile de importanță economică neglijabilă - precum scrisorile, cărțile poștale, imprimatele sau echivalentul electronic al acestora ținut pe alte suporturi,
- mărfurile transportate de către călători.

The image shows a complex customs declaration form with multiple sections and fields. At the top, it features the logo of the Romanian Customs Authority and the title 'DECLARAȚIE DE ÎNTRIRE ÎN TERITORIUL ROMÂNIEI A MĂRFURILOR'. Below the title, there are several numbered sections containing text and checkboxes. The form is divided into several horizontal sections, each with its own set of fields and labels. The bottom part of the form includes a large green box, likely for the importer's signature and stamp. The form is filled out with some information, including dates and numbers.

4. PREZENTAREA ȘI DEPOZITAREA TEMPORARĂ



4. PREZENTAREA ȘI DEPOZITAREA TEMPORARĂ

4.1. Prezentarea mărfurilor în vamă

Prezentare a mărfurilor în vamă – înștiințarea Serviciului Vamal asupra sosirii mărfurilor la postul vamal sau în orice alt loc desemnat sau aprobat de Serviciul Vamal și punerea mărfurilor la dispoziția acestuia pentru a efectua controale vamale.

Mărfurile introduse pe teritoriul vamal, **imediat** după sosirea lor la postul vamal desemnat sau în orice alt loc desemnat sau aprobat de Serviciul vamal, sunt prezentate în vamă de către:

- *persoana care a introdus mărfurile pe teritoriul vamal;*
- *persoana în numele și pe seama căreia acționează persoana care a introdus mărfurile pe teritoriul vamal;*
- *persoana care și-a asumat responsabilitatea pentru transportul mărfurilor după introducerea acestora pe teritoriul vamal.*

Totuși dacă persoanele menționate nu pot prezenta mărfurile, acest lucru ar putea fi făcut de către una dintre următoarele persoane:

- *orice persoană care plasează imediat mărfurile sub un regim vamal;*
- *titularul unei autorizații de exploatare a spațiilor de depozitare sau orice persoană care desfășoară activitate în zona liberă.*



4. PREZENTAREA ȘI DEPOZITAREA TEMPORARĂ

4.2.1. Ce?

Prezentarea
prin Notificare Sumară de Intrare

sau

Prezentarea
prin Declarația Vamală

sau

Prezentarea
prin Declarația de Depozitare
Temporară



4. PREZENTAREA ȘI DEPOZITAREA TEMPORARĂ

4.2.2. Unde?

Mărfurile introduse pe teritoriul vamal al Republicii Moldova vor fi prezentate în vamă după sosirea lor:

la postul vamal

sau

în alt loc desemnat
sau aprobat de
către Serviciul
Vamal

sau

într-o zonă liberă

4. PREZENTAREA ȘI DEPOZITAREA TEMPORARĂ

4.2.3. Locurile aprobate de către Serviciul Vamal

La cerere, Serviciul Vamal poate aproba alte locuri decât depozitele temporare pentru a fi utilizate pentru depozitarea temporară.

Aprobarea poate fi acordată pentru o tranzacție anumită sau pentru a anumită perioadă de timp. Această posibilitate poate fi utilizată atunci când mărfurile sunt declarate pentru un regim vamal sau sunt reexportate în cel mult 3 zile de la data prezentării lor în vamă sau în cel mult 6 zile de la data prezentării lor în vamă în cazul unui destinatar agreeat prevăzut la art. 298 alin. (1) lit. b) din Cod, cu excepția cazului în care Serviciul Vamal solicită ca mărfurile să fie examinate în conformitate cu art. 146 alin. (3) din Cod.

În plus, trebuie îndeplinite următoarele condiții:

- spațiile de depozitare temporară nu sunt folosite în scopul vânzării cu amănuntul;
- în cazul în care mărfurile depozitate prezintă pericol, pot deteriora alte mărfuri sau necesită dotări speciale, spațiile de depozitare temporară sunt special echipate pentru depozitarea mărfurilor respective;
- spațiile de depozitare temporară sunt gestionate exclusiv de către titularul autorizației;
- persoanele sunt stabilite pe teritoriul vamal;
- oferă asigurarea necesară bunei derulări a operațiunilor;
- este constituită o garanție.

Exemplu:

Mărfurile ajung la sediul unui destinatar agreeat care solicită o autorizație pentru un loc aprobat pentru depozitarea acestor mărfuri la sediul său. În acest caz, informațiile din declarația de tranzit sunt utilizate ca declarație de depozitare temporară.

Autorizația de utilizarea unui loc aprobat de Serviciul Vamal pentru depozitarea temporară și autorizația pentru destinatar agreeat fiecare au propriul temei juridic.

4. PREZENTAREA ȘI DEPOZITAREA TEMPORARĂ

4.2.4. Locurile desemnate de către Serviciul Vamal

Locurile desemnate sunt locuri stabilite la discreția Serviciului Vamal. Scopul desemnării unor astfel de locuri este de a asigura un control și supraveghere vamală eficientă, în special în cazurile în care, din cauza naturii mărfurilor sau a naturii mijloacelor tehnice utilizate pentru controlul și supravegherea vamală, mărfurile nu pot fi controlate corespunzător la postul vamal.

Nu este necesară o autorizație din partea autorității vamale.

Cazurile în care sunt utilizate locurile desemnate de Serviciul Vamal acoperă, dar nu se limitează la:

- Cazuri în care, în funcție de volumul traficului de transport, Serviciul Vamal poate direcționa acest trafic către locurile desemnate astfel încât să poată fi tratat separat de alt trafic;

Exemplu:

Posturile vamale unde volumul mărfurilor este mic.

- Mărfurile sunt prezentate la postul vamal competent și se depune o declarație de depozitare temporară în același timp. Postul vamal decide că mărfurile trebuie verificate fizic, dar din cauza naturii mărfurilor, controalele fizice la acest post vamal nu sunt posibile. Postul vamal direcționează mărfurile către locuri potrivite verificării fizice.

Exemplu:

Prezentarea la vamă a alimentelor congelate sau a mărfurilor periculoase.

- Alte cazuri

Exemple:

Serviciul Vamal folosește o scanare mobilă. Orice loc unde mărfurile sunt scanate de acest echipament este un loc desemnat de Serviciul Vamal.



4. PREZENTAREA ȘI DEPOZITAREA TEMPORARĂ

4.2.5. Rezumatul caracteristicilor principale ale locurilor aprobate și desemnate

Subiect	Depozit temporar	Loc aprobat (pentru depozitare temporară)	Locul desemnat
Temei	Aplicația/cererea OE în CDS	Cererea OE	Decizia postului vamal competent
Autorizare	DA	DA	NU
Garanție	DA	DA	NU
Perioada de depozitare	până la 90 de zile	pana la 3/6 zile	până la 90 de zile
Ațiuni ulterioare	Plasarea sub regim vamal sau reexport	Plasarea sub regim vamal sau reexport	Plasarea sub regim vamal sau reexport
Păstrarea evidenței	DA	Nu	NU
Declarație pentru depozitare temporară (declarația de tranzit poate fi utilizată ca Declarație de depozitare temporară)	DA	DA	DA



5. PLASAREA MĂRFURILOR SUB UN REGIM VAMAL

5. PLASAREA MĂRFURILOR SUB UN REGIM VAMAL

După ce mărfurile au sosit pe teritoriul vamal al Republicii Moldova și sunt depozitate temporar, operatorul economic poate alege să le plaseze sub un regim vamal specific. Mărfurile pot fi introduse pe teritoriul vamal al RM prin plasarea lor sub unul dintre următoarele regimuri vamale:

Punerea în liberă circulație

Mărfurile străine destinate comercializării pe piața Republicii Moldova sau uzului personal pe teritoriul vamal fac obiectul punerii în liberă circulație.

Punerea în liberă circulație implică:

- a) achitarea drepturilor de import datorate;
- b) achitarea, dacă este cazul, a altor plăți prevăzute de legislație;
- c) aplicarea de măsuri de politică comercială, precum și de măsuri de prohibiție sau restricție;
- d) îndeplinirea altor formalități prevăzute pentru importul de mărfuri.

Punerea în liberă circulație conferă mărfurilor străine statutul de mărfuri autohtone.

Regimuri speciale

Tranzitul: extern și intern

Depozitarea: Antrepozitarea vamală și Zona liberă

Utilizarea specifică: admiterea temporară și destinația finală

Prelucrarea: perfecționarea activă și perfecționarea pasivă

6. DECLARAȚIA VAMALĂ

O declarație vamală este acțiunea sau un act prin care o persoană manifestă, sub forma și în modalitatea prevăzute, voința de a plasa mărfurile sub un anumit regim vamal, menționând, dacă este cazul, procedura specifică care urmează să fie aplicată.

Toate mărfurile destinate plasării sub un anumit regim vamal, cu excepția regimului de zonă liberă, fac obiectul unei declarații vamale corespunzătoare regimului respectiv.

(2) Declarația vamală se depune folosind tehnici de prelucrare electronică a datelor. În cazuri specifice, declarația vamală poate fi depusă prin alte mijloace decât tehnicile electronice de prelucrare a datelor:

- a) în scris;
- b) verbal;
- c) prin orice altă acțiune.

6. DECLARAȚIA VAMALĂ

6.1. Mărfuri declarate verbal

Mărfurile care pot fi declarate verbal pentru **punerea în liberă circulație și export:**



Mărfuri cu caracter necomercial:
cum ar fi cadourile



Mărfuri cu caracter comercial: Conținute în bagajele personale ale călătorilor, cu condiția ca valoarea acestora să nu depășească echivalentul în lei moldovenești a sumei de 1000 euro sau 1000 kg în masă netă.



Mijloace de transport (doar în cazul exportului):

Mijloace de transport înregistrate pe teritoriul vamal și destinate reimportului, precum și piese de schimb, accesorii și echipamente pentru aceste mijloace de transport;



Furaje și hrană (doar în cazul exportului): furaje și hrană care însoțesc animalele în timpul exportului acestora și care beneficiază de scutire de drepturi de import în temeiul art. 271 din Cod.

6. DECLARAȚIA VAMALĂ

6.2. Mărfuri considerate a fi declarate

Unele mărfuri sunt considerate a fi declarate fără a se depune o declarație vamală:

- trecerea prin culoarul verde sau „nimic de declarat” într-un post vamal unde este în funcțiune sistemul cu două culoare de control;
- instrumentele muzicale portabile ale călătorilor;
- obiectele de corespondență;
- mărfurile într-o trimitere poștală sau expres;
- Altele.



6. DECLARAȚIA VAMALĂ STANDARD

6.3. Cum funcționează?

Declarația vamală standard conține toate datele necesare pentru aplicarea dispozițiilor ce reglementează regimul vamal pentru care se declară mărfurile.



6. DECLARAȚIA VAMALĂ STANDARD

6.4. Cum poate fi depusă o declarație vamală?



Electronic - prin SIIV ASYCUDA World

CV RM

Articolul 6 (1)



Alte mijloace – de exemplu, Carnetul ATA pe suport de hârtie

CV RM

Articolul 160 (2) și 291 (3)

6. DECLARAȚIA VAMALĂ STANDARD

6.5. Documente justificative

Documentele justificative solicitate pentru aplicarea dispozițiilor ce reglementează regimul vamal pentru care se declară mărfurile trebuie să se afle în posesia declarantului și la dispoziția Serviciului Vamal în momentul depunerii declarației vamale.

Acestea se pun la dispoziția Serviciului Vamal în cazul în care legislația prevede astfel sau atunci când este necesar în vederea controalelor vamale.

În cazuri specifice, Serviciul Vamal poate autoriza operatorii economici cu dreptul de a întocmi documente justificative conform procedurii stabilite de acesta.

Operatorul economic trebuie să păstreze, în scopul controalelor vamale, documentele și informațiile menționate la art. 11 alin. (1) timp de cel puțin 4 ani, folosind orice mijloace care sunt acceptate de Serviciul Vamal.



6. DECLARAȚIA VAMALĂ STANDARD

6.6. Depunerea DV anterior prezentării mărfurilor

Se poate depune o declarație vamală anterior datei estimate pentru prezentarea mărfurilor în vamă. În cazul în care nu se prezintă mărfurile în termen de 30 de zile de la depunerea declarației vamale, se consideră că declarația respectivă nu a fost depusă.

În cazul în care declarația vamală este depusă anterior prezentării mărfurilor, Serviciul Vamal prelucrează datele furnizate înainte de prezentarea mărfurilor, în special în scopul analizei riscurilor.

CV RM

Articolul 170

R CV

Punctul 297



7. SIMPLIFICĂRI

7.1. Care sunt simplificările posibile?

Pentru a ușura sarcina administrativă a operatorilor economici de încredere, legislația prevede trei tipuri de simplificări pentru o declarație vamală:

DECLARAȚIA VAMALĂ SIMPLIFICATĂ – **art. 164 CVRM**

- Permite unui operator economic să își accelereze logistica, deoarece anumite date specifice și documente justificative ale unei declarații vamale standard pot fi omise în momentul vămuirii

ÎNSCRIEREA ÎN EVIDENȚELE DECLARANTULUI (EIDR) – **art. 177 CVRM**

- Ușurează sarcina administrativă a comercianților întrucât le permite să introducă datele unei declarații vamale, inclusiv ale declarației simplificate, în evidențele propriului sistem electronic. Aceste înregistrări sunt apoi puse la dispoziția Serviciului Vamal.

VĂMUIREA CENTRALIZATĂ - **art. 180 CVRM**

- Permite unei persoane să depună o declarație vamală la postul vamal responsabil pentru locul în care este stabilită aceasta – postul vamal de supraveghere, chiar dacă mărfurile sunt prezentate la un alt post vamal – post vamal de prezentare

7. SCOATEREA MĂRFURILOR DE PE TERITORIUL VAMAL AL REPUBLICII MOLDOVA



7. SCOATEREA MĂRFURILOR DE PE TERITORIUL VAMAL AL REPUBLICII MOLDOVA

7.1. Moduri în care mărfurile pot părăsi teritoriul vamal al Republicii Moldova

Mărfurile pot părăsi teritoriul vamal al Republicii Moldova prin:

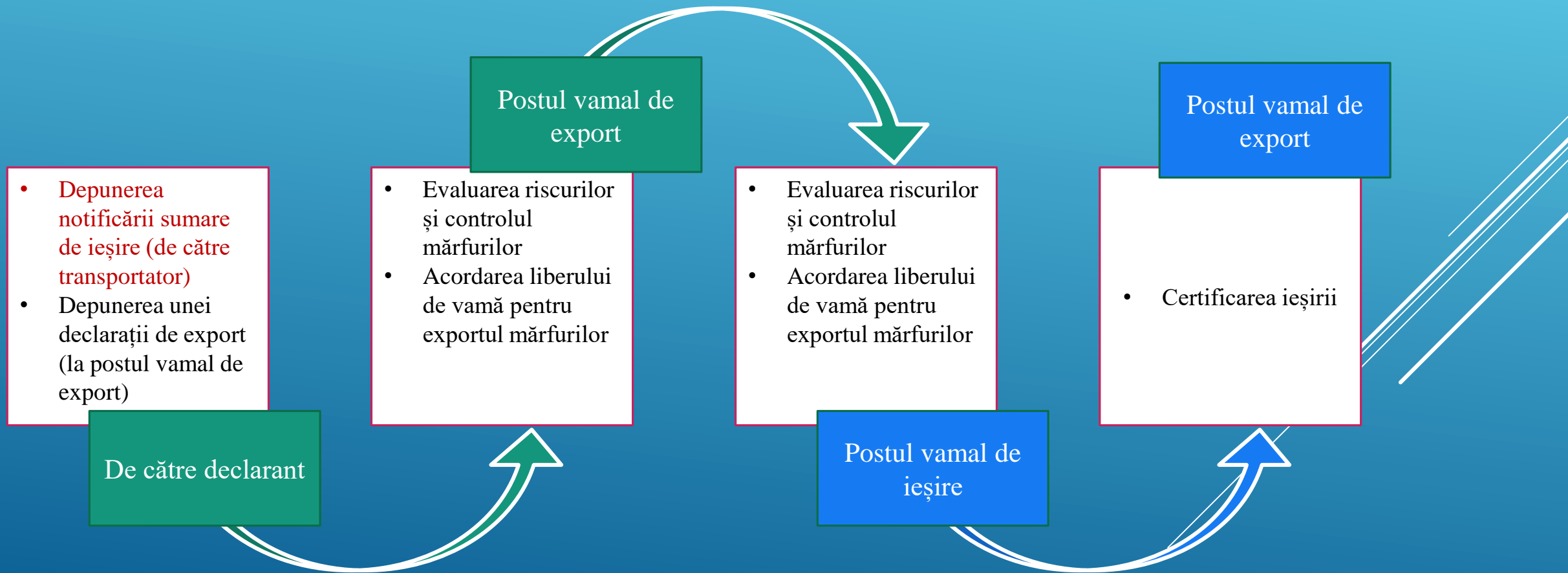
- ❖ **Export**
- ❖ **Reexport**
- ❖ **Reexportul din zone libere și din depozitarea temporară**



7. SCOATEREA MĂRFURILOR DE PE TERITORIUL VAMAL AL REPUBLICII MOLDOVA

7.2. Regimul de export (regim în două etape)

Regimul pentru scoaterea mărfurilor autohtone de pe teritoriul vamal al Republicii Moldova este după cum urmează:



7. SCOATEREA MĂRFURILOR DE PE TERITORIUL VAMAL AL REPUBLICII MOLDOVA

7.3. Depunerea unei declarații de export

Înainte de a scoate mărfurile autohtone de pe teritoriul vamal al Republicii Moldova, declarantul trebuie să depună o declarație de export la postul vamal de export, prin intermediul SIIV ASYCUDA World.

Deși nu există un termen specific pentru depunerea unei declarații de export, postul vamal de export invalidează declarația de export în cazul în care după o perioadă de 30 de zile de la data acordării liberului de vamă al mărfurilor pentru regimul vamal de export, de perfecționare pasivă sau de reexport, postul vamal de export nu a primit informații cu privire la scoaterea mărfurilor de pe teritoriul vamal, sau dovezi că mărfurile au părăsit teritoriul vamal.

R CV

Punctul 604

7. SCOATEREA MĂRFURILOR DE PE TERITORIUL VAMAL AL REPUBLICII MOLDOVA

7.3.1. Posturile vamale competente să plaseze mărfurile sub regimul de export

- ❖ Postul vamal responsabil de locul unde este stabilit exportatorul;
- ❖ Postul vamal competent pentru locul unde mărfurile sunt ambalate sau încărcate pentru expediere la export;
- ❖ Postul vamal diferit, competent din motive administrative pentru operațiunea în cauză.
- ❖ În cazul în care mărfurile nu depășesc echivalentul în lei moldovenești a **3 000 euro** per trimitere și per declarant și nu fac obiectul unor prohibiții sau restricții, postul vamal competent pentru locul de ieșire a mărfurilor de pe teritoriul vamal este, de asemenea, competent pentru plasarea mărfurilor sub regimul de export.
- ❖ În cazul subcontractării, postul vamal responsabil de locul unde este stabilit subcontractantul este, de asemenea, competent pentru plasarea mărfurilor sub regimul de export;
- ❖ Atunci când este justificat de circumstanțele unui caz individual, un alt post vamal mai bine plasat pentru prezentarea mărfurilor în vamă este, de asemenea, competent pentru plasarea mărfurilor sub regimul de export.

7. SCOATEREA MĂRFURILOR DE PE TERITORIUL VAMAL AL REPUBLICII MOLDOVA

7.3.2. Depunerea unei declarații de export

Următoarele mărfuri autohtone care urmează a fi scoase de pe teritoriul vamal al Republicii Moldova nu vor fi plasate sub regimul de export:

- mărfurile plasate sub regimul de perfecționare pasivă;
- mărfurile scoase de pe teritoriul vamal după ce au fost plasate sub regimul de destinație finală;
- mărfurile livrate, scutite de TVA sau accize, pentru aprovizionarea navelor sau aeronavelor, indiferent de destinația acestora, pentru care se cere dovada unei astfel de livrări;
- mărfurile plasate sub regimul de tranzit intern;
- mărfurile scoase temporar în afara teritoriului vamal (mijloacele de transport înmatriculate în Republica Moldova, ambalajele, paletii și alte echipamente similare, mărfurile transportate de călători în bagaje și care nu sunt destinate uzului comercial).

7. SCOATEREA MĂRFURILOR DE PE TERITORIUL VAMAL AL REPUBLICII MOLDOVA

7.3.3. Evaluarea riscurilor și controlul mărfurilor la postul vamal de export

După acceptarea declarației de export, postul vamal de export efectuează o analiză a riscurilor, pe baza declarației depuse, într-un anumit termen. În urma acesteia, postul vamal de export stabilește dacă mărfurile trebuie controlate.

Postul vamal de export validează declarația de export și eliberează un număr de referință principal (MRN).

La acordarea liberului de vamă pentru mărfuri, postul vamal de export transmite datele declarației de export postului vamal de ieșire declarat. Aceste informații se bazează pe datele furnizate din declarația de export, modificate acolo unde este necesar.

7. SCOATEREA MĂRFURILOR DE PE TERITORIUL VAMAL AL REPUBLICII MOLDOVA

7.3.4. Evaluarea riscurilor și controlul mărfurilor la postul vamal de export

Cine poate prezenta mărfurile în vamă?

Mărfurile care urmează a fi scoase de pe teritoriul vamal al Republicii Moldova trebuie prezentate la postul vamal desemnat sau în orice alt loc desemnat sau aprobat de Serviciul Vamal, de către una dintre următoarele persoane:

- persoana care scoate mărfurile de pe teritoriul vamal;
- persoana în numele sau pe seama căreia acționează persoana care scoate mărfurile de pe teritoriul vamal;
- persoana care își asumă responsabilitatea transportului mărfurilor înaintea ieșirii acestora de pe teritoriul vamal.

7. SCOATEREA MĂRFURILOR DE PE TERITORIUL VAMAL AL REPUBLICII MOLDOVA

7.3.5. Evaluarea riscurilor și controlul mărfurilor la postul vamal de export

Mărfurile care urmează a fi scoase de pe teritoriul Republicii Moldova sunt supuse supravegherii vamale și pot face obiectul controalelor vamale.

Serviciul Vamal fiind responsabil de controlul aplicării prohibițiilor din considerente de securitate a statului de asigurare a ordinii publice și morale, de protecție a mediului, a obiectelor de artă, a obiectelor de valoare istorică și arheologică, a obiectelor de proprietate intelectuală, de protecție a pieței interne, de apărare a altor interese ale Republicii Moldova.

7. SCOATEREA MĂRFURILOR DE PE TERITORIUL VAMAL AL REPUBLICII MOLDOVA

7.3.6. Acordarea liberului de vamă pentru exportul mărfurilor

Postul vamal de export va informa declarantul despre acordarea liberului de vamă pentru exportul mărfurilor.

Odată ce postul vamal de export acordă mărfurilor liberul de vamă, operatorul economic le poate transporta pentru prezentare la postul vamal de ieșire



LIBER DE VAMĂ

7. SCOATEREA MĂRFURILOR DE PE TERITORIUL VAMAL AL REPUBLICII MOLDOVA

7.3.7. Evaluarea riscurilor și controlul mărfurilor la postul vamal de ieșire

Postul vamal de ieșire poate efectua o analiză suplimentară a riscurilor și poate decide să controleze mărfurile pe baza:

- Declarației de export;
- Rezultatul analizei riscurilor de la postul vamal de export;
- Rezultatul analizei riscurilor efectuată la postul vamal de ieșire.



7. SCOATEREA MĂRFURILOR DE PE TERITORIUL VAMAL AL REPUBLICII MOLDOVA

7.3.8. Acordarea liberului de vamă pentru ieșirea mărfurilor

Postul vamal de ieșire acordă mărfurilor liberul de vamă pentru ieșire cu condiția ca acestea să fie scoase de pe teritoriul vamal în aceeași stare în care se aflau în momentul acceptării declarației vamale.

CV RM

Articolul 333 (5)



7. SCOATEREA MĂRFURILOR DE PE TERITORIUL VAMAL AL REPUBLICII MOLDOVA

7.3.9. Certificarea ieșirii

Postul vamal de export confirmă declarantului sau exportatorului scoaterea mărfurilor de pe teritoriul vamal, în următoarele cazuri:

- atunci când postul vamal respectiv a fost informat de către postul vamal de ieșire cu privire la scoaterea mărfurilor de pe teritoriul vamal;
- atunci când postul vamal respectiv este același cu postul vamal de ieșire și mărfurile au fost scoase de pe teritoriul vamal;
- atunci când postul vamal respectiv consideră că dovezile furnizate în conformitate cu pct. 589 sunt suficiente.

7. SCOATEREA MĂRFURILOR DE PE TERITORIUL VAMAL AL REPUBLICII MOLDOVA

7.4. Reexportul

Reexportul în două etape este similar cu regimul de export în două etape. Acesta intră sub incidența aceleiași legislații și urmează aceleași etape. Totuși, în acest caz vizează mărfuri străine.

Nu este necesară o declarație de reexport pentru:

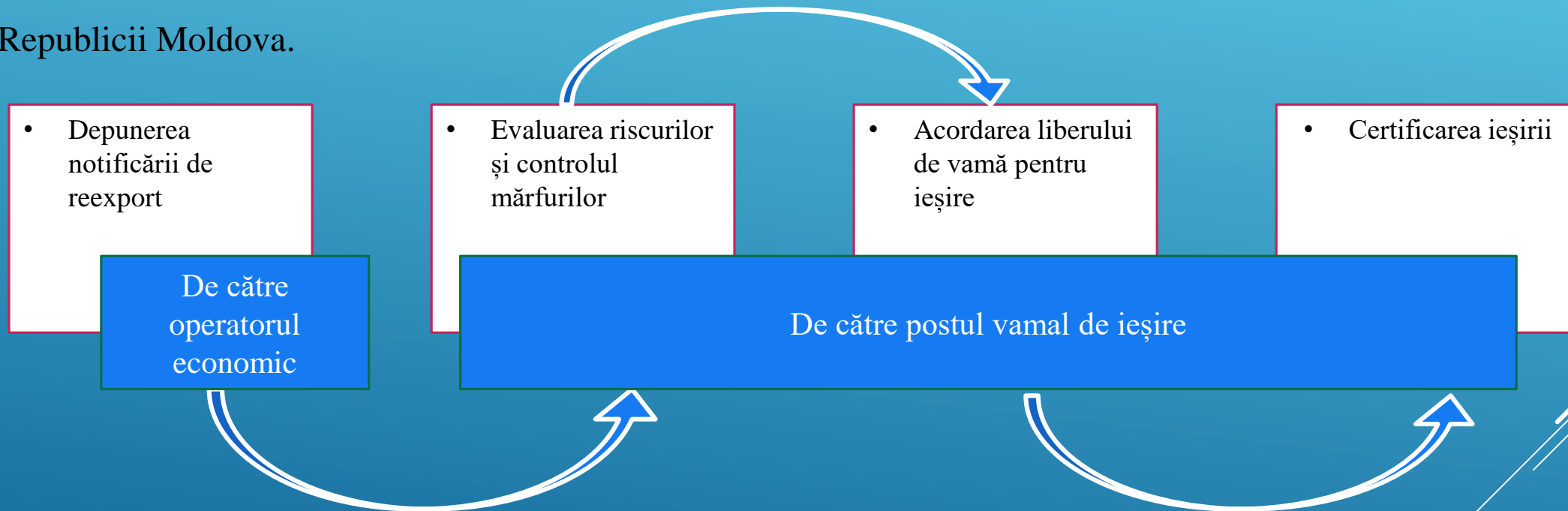
- mărfurile plasate sub regimul de tranzit extern care nu fac decât să traverseze teritoriul vamal;
- mărfurile depozitate temporar care sunt reexportate direct dintr-un spațiu de depozitare temporară;
- mărfurile transbordate într-o zonă liberă sau direct reexportate dintr-o zonă liberă.



7. SCOATEREA MĂRFURILOR DE PE TERITORIUL VAMAL AL REPUBLICII MOLDOVA

7.5. Reexportul dintr-o zonă liberă și din depozitarea temporară

Dacă mărfurile străine au fost sub depozitare temporară sau într-o zonă liberă, este suficient să se depună **notificarea de reexport** la postul vamal de ieșire, pentru ca mărfurile să părăsească teritoriul vamal al Republicii Moldova.





ÎNTREBĂRI ?!



Serviciul Vamal
al Republicii Moldova



7. SCOATEREA MĂRFURILOR DE PE TERITORIUL VAMAL AL REPUBLICII MOLDOVA

7.6. Exportul urmat de tranzit

Scenariul de export urmat de tranzit pentru scoaterea mărfurilor de pe teritoriul vamal al Republicii Moldova este după cum urmează:

